

БАЛАНС
на "Балканкар Рекорд" АД – гр. Пловдив
към 31 Декември 2009 г.

ХИЛ.ЛВ.

| СЪДЪРЖАНИЕ | | Годината приключваща на 31.12.2009г. | Годината приключваща на 31.12.2008г. |
|--|--|--|--|
| Активи | | | |
| Нетекущи активи | | | |
| 1. | Дълготрайни материални активи | 9097 | 12790 |
| 2. | Нематериални активи | 563 | 751 |
| 3. | Инвестиционни имоти | 3066 | 3794 |
| 4. | Дългосрочни вземания | 1300 | 2822 |
| 5. | Разходи за придобиване на ДМА | 4824 | 2867 |
| | Общо нетекущите активи | 18850 | 23024 |
| Текущи активи | | | |
| 1. | Материални запаси | 2734 | 4027 |
| 2. | Търговски и други вземания | 3596 | 1803 |
| 3. | Парични средства и еквиваленти | 1991 | 2475 |
| 4. | Текущи данъчни вземания | 137 | 173 |
| 5. | Други текущи активи | 42 | 102 |
| | Общо текущите активи | 8500 | 8580 |
| | Сума на активите | 27350 | 31604 |
| Собствен капитал | | | |
| Капитал и резерви, принадлежащ на собствениците | | | |
| 1. | Обикновени акции(основен капитал) | 1846 | 1809 |
| 2. | Премии (резерв) от емисия на акции | 519 | 0 |
| 3. | Други резерви | 24944 | 28877 |
| 4. | Неразпределени печалби в т.ч. | (1653) | (2711) |
| | Финансов резултат от текущия период | (1892) | (2677) |
| | Сума на собствения капитал | 25656 | 27975 |
| | в това число на предприятието майка | 17077 | 18629 |
| | Неконтролиращо участие | 8579 | 9346 |
| Пасиви | | | |
| Нетекущи пасиви | | | |
| 1. | Дългосрочни задължения | 125 | 159 |
| 2. | Пасиви по отерочени данъци | 82 | 268 |
| 3. | Дългосрочни провизии | 612 | 612 |
| | Общо нетекущите пасиви | 820 | 1039 |
| Текущи пасиви | | | |
| 1. | Търговски и други задължения | 491 | 1954 |
| 2. | Задължения към персонал и осигурителни организации | 113 | 214 |
| 3. | Банкови заеми | 181 | 279 |
| 4. | Дължими текущи данъци | 7 | 15 |
| 5. | Краткосрочни провизии | 68 | 100 |
| 6. | Други текущи пасиви | 14 | 28 |
| | Общо текущите пасиви | 874 | 2590 |
| | Сума на пасивите | 1694 | 3629 |
| | Сума на пасивите и собствения капитал | 27350 | 31604 |

Дата: 09.03.2010г.

Съставил: 
/И.Халембакова/

Ръководител: 
/инж.П.Петров/

Заверил съгласно одиторски доклад:

0463 **Бяна
Тончева**
Регистриран одитор




ОТЧЕТ ЗА ВСЕОБХВАТНИЯ ДОХОД
според същността на разходите
на "Балканкар Рекорд" АД – гр. Пловдив
към 31 Декември 2009 г.

ХИЛ. ЛВ.

| СЪДЪРЖАНИЕ | | Годината приключваща на 31.12.2009г. | Годината приключваща на 31.12.2008г. |
|-------------------|---|--|--|
| 1. | Приходи от продажби на продукцията | 4046 | 12634 |
| 2. | Други приходи | 5523 | 893 |
| | <u>Всичко приходи</u> | <u>9569</u> | <u>13527</u> |
| 3. | Балансова стойност на продадените стоки и материали | 2821 | 1164 |
| 4. | Промени в салдата на продукцията и незавършено пр-во | 702 | 41 |
| 5. | Капитализирани собствени разходи | (44) | (27) |
| 6. | Разходи за суровини, материали и услуги | 3778 | 10375 |
| 7. | Разходи за персонала | 1094 | 2415 |
| 8. | Разходи за амортизации | 1175 | 1507 |
| 9. | Други разходи | 2050 | 618 |
| | <u>Всичко разходи по икономически елементи</u> | <u>11576</u> | <u>16093</u> |
| 10. | Финансови приходи | 125 | 96 |
| 11. | Финансови разходи | 106 | 159 |
| | <u>Печалби/загуба преди данъчно облагане</u> | <u>(1988)</u> | <u>(2629)</u> |
| 12. | Разход за данък върху дохода | 96 | (48) |
| | <u>Печалба/загуба за годината</u> | <u>(1892)</u> | <u>(2677)</u> |
| | <u>Друг всеобхватен доход</u> | | |
| 13. | Печалба от преоценка на имоти | (1073) | 0 |
| | <u>Общ всеобхватен доход за годината</u> | <u>(2965)</u> | <u>(2677)</u> |
| 14. | Принадлежащ на: | | |
| | Собственици на предприятието майка | (1974) | (1783) |
| | Неконтролиращо участие | (991) | (894) |

Дата: 09.03.2010г.

Съставил: 
/И.Халембакова/

Ръководител: 
/инж.П.Петров/

Заверил съгласно одиторски доклад:


0463 **Борна Тончева**
Регистриран одитор



ОТЧЕТ ЗА ПАРИЧНИТЕ ПОТОЦИ

на "Балканкар Рекорд" АД – гр. Пловдив
към 31 Декември 2009 г.

ХИЛ.ЛВ.

| | СЪДЪРЖАНИЕ | Годината приключваща на 31.12.2009г. | Годината приключваща на 31.12.2008г. |
|----------|--|--|--|
| A | Парични потоци от оперативна дейност | | |
| | Постъпления от клиенти | 4326 | 14275 |
| | Плащания към доставчици | (6426) | (12778) |
| | Плащания, свързани с персонал | (1165) | (2252) |
| | Други постъпления от оперативна дейност | 370 | 629 |
| | Други плащания от оперативна дейност | (478) | (613) |
| | Възстановени данъци | 275 | 912 |
| | Платени данъци | (239) | (151) |
| | <i>Нетен паричен поток от оперативната дейност</i> | (3337) | 22 |
| B | Парични потоци от инвестиционна дейност | | |
| | Постъпления от продажби на ДМА | 3574 | 687 |
| | Плащания за дълготрайни активи | (3) | (120) |
| | <i>Нетен паричен поток от инвестиционни дейности</i> | 3571 | 567 |
| B | Парични потоци от финансова дейност | | |
| | Постъпления от заеми | 181 | 451 |
| | Плащане по заеми | (1584) | (632) |
| | Получени лихви | 93 | 55 |
| | Платени лихви | (35) | (63) |
| | Парични потоци от емисии на акции | 556 | |
| | Други постъпления от финансова дейност | 71 | |
| | <i>Нетен паричен поток, използван за финансова дейност</i> | (718) | (189) |
| | Нетно увеличение/намаление на паричните средства и еквиваленти (A+B+B) | (484) | 400 |
| | Парични средства и еквиваленти към началото на годината | 2475 | 2075 |
| | Парични средства и еквиваленти в края на годината | 1991 | 2475 |

Дата: 09.03.2010г.

Съставил: 
/И.Халембакова/

Ръководител: 
/инж. П.Петров/

Заверил съгласно одиторски доклад:





ОТЧЕТ ЗА СОБСТВЕНИЯ КАПИТАЛ

на "Балканкар Рекорд" АД – гр. Пловдив
към 31 Декември 2009г.

| ПОКАЗАТЕЛИ | Основен капитал | Неразпределени печалби | Общи резерви | Други резерви | Резерви от емисии на акции | Резерв от преценка | Капитал на предприятието майка | Неконтролирано участие | ОБЩО СОБСТВЕН КАПИТАЛ |
|--|-----------------|------------------------|--------------|---------------|----------------------------|--------------------|--------------------------------|------------------------|-----------------------|
| Салдо на 01 януари 2008г. | 1809 | (3516) | 181 | 27720 | | 4446 | 20403 | 10327 | 30640 |
| Промени в собствения капитал за 2008г. | | | | | | | | | |
| Общ всеобхватен доход за годината | | (2677) | | | | | (1783) | (894) | (2677) |
| Трансфер на резерви към неразпределени печалби | | 3471 | | (3471) | | | | | 0 |
| Други изменения | | 11 | | 1 | | | 9 | 3 | 12 |
| Салдо на 31 декември 2008г | 1809 | (2711) | 181 | 24250 | | 4446 | 18629 | 9346 | 27975 |
| Промени в собствения капитал за 2009г | | | | | | | | | |
| Увеличение на капитала | 37 | | | | | | 24 | 13 | 37 |
| Емисия на акции | | | | | 519 | | 338 | 181 | 519 |
| Общ всеобхватен доход за годината | | (1892) | | | | (1073) | (1974) | (991) | (2965) |
| Други промени | | | | | | 90 | 60 | 30 | 90 |
| Трансфер на резерви към неразпределени печалби | | 2950 | | (2722) | | (228) | | | 0 |
| Салдо на 31 декември 2009г | 1846 | (1653) | 181 | 21528 | 519 | 3235 | 17077 | 8579 | 25656 |

Дата: 09.03.2010г.

Съставил: 
/И.Халембакова/

Ръководител: 
/инж.П.Петров/

Заверил съгласно одиторски доклад:


0463 **Бояна Тончева**
Регистриран одитор

